


JET FAST

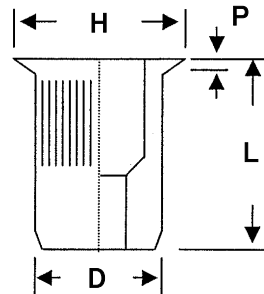
シンシート ナットインサート

SSRシリーズ

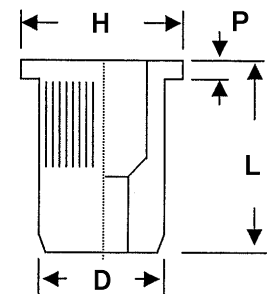
材質 : ステンレス
表面処理 : 生地



薄頭



平頭



ローレット・ナット 薄頭タイプ

品番	ネジ径	下穴径 +0/-0.1	接合板厚	L +0.5/-0	D Max.	H ±0.3	P +0.3/-0
SSR-SM325	M3X0.5	5.1	0.5~2.0	9.00	5.0	6.0	0.50
SSR-SM425	M4X0.7	6.1	0.5~2.5	11.00	6.0	7.0	0.50
SSR-SM435	M4X0.7	6.1	2.5~4.0	12.50	6.0	7.0	0.50
SSR-SM525	M5X0.8	7.1	0.5~3.0	12.00	7.0	8.0	0.50
SSR-SM535	M5X0.8	7.1	3.0~4.5	13.50	7.0	8.0	0.50
SSR-SM625	M6X1.0	9.1	0.5~3.0	14.00	9.0	10.0	0.50
SSR-SM640	M6X1.0	9.1	3.0~5.0	16.00	9.0	10.0	0.50
SSR-SM825	M8X1.25	11.1	1.0~3.0	16.00	11.0	12.0	0.50
SSR-SM840	M8X1.25	11.1	3.0~5.5	18.50	11.0	12.0	0.50
SSR-SM1025	M10X1.50	13.1	1.0~3.5	19.00	13.0	14.2	0.80
SSR-SM1040	M10X1.50	13.1	3.5~6.0	21.50	13.0	14.2	0.80

ローレット・ナット 平頭タイプ

品番	ネジ径	下穴径 +0/-0.1	接合板厚	L ±0.3	D Max.	H ±0.3	P +0/-0.5
SSR-LM325	M3X0.5	5.1	0.3~2.0	9.0	5.0	8.0	0.8
SSR-LM425	M4X0.7	6.1	0.3~2.5	11.0	6.0	9.0	1.0
SSR-LM435	M4X0.7	6.1	2.5~4.0	12.5	6.0	9.0	1.0
SSR-LM525	M5X0.8	7.1	0.3~3.0	12.0	7.0	10.0	1.0
SSR-LM535	M5X0.8	7.1	3.0~4.5	13.5	7.0	10.0	1.0
SSR-LM625	M6X1.0	9.1	0.5~3.0	14.0	9.0	12.0	1.5
SSR-LM640	M6X1.0	9.1	3.0~5.0	16.0	9.0	12.0	1.5
SSR-LM825	M8X1.25	11.1	0.5~3.0	16.0	11.0	15.0	1.5
SSR-LM840	M8X1.25	11.1	3.0~5.5	18.5	11.0	15.0	1.5
SSR-LM1025	M10X1.50	13.1	1.0~3.5	19.0	13.0	17.0	2.0
SSR-LM1040	M10X1.50	13.1	3.5~6.0	21.5	13.0	17.0	2.0



アブデルック 株式会社

〒224-0003 横浜市都筑区中川中央1-4-6 フォーレスト・センタービル 3F

TEL 045-532-6900 FAX 045-532-6909

<http://www.avdelook.co.jp>